

### Predikce III.

#### Profekce.

Profekce je velmi stará technika předpovědi známá již před helénským obdobím. První zmínky o ní jsou u Dorothea, Manilia, Ptolemaia, Valense a dalších astrologů. V té době stejně jako primární direkce představuje až do renesance jednu z nejdůležitějších predikčních technik.

Definuje třetího vládce času – vládce roku, který v návaznosti na další užívané techniky hraje významnou roli v předpovědních systémech.

Na rozdíl od primárních direkcí nám slouží k detailnějšímu časovému vymezení charakteru událostí v rozsahu jednoho roku. Je to metoda cyklická, neopírá se o zemskou rotaci jako primární direkce, ale přirozený cyklus stále se opakující ve dvanáctileté periodě. Každé znamení představuje pohyb profekčního bodu za jeden rok.

Nejčastěji se jako profekční body používaly aphetické místa nebo planety stejné jako u primárních direkcí, to znamená Asc, ☉, ☽, PF, MC nebo IC. Profekci lze ovšem použít na libovolnou planetu nebo bod.

Největší význam byl přikládán profekci Asc, která určovala uvedeného vládce roku.

Základní přístup k technice profekce je popsán už u Dorothea. Musíme si uvědomit, že je používán systém domů jako celých znamení. Vládce znamení, ve kterém se nachází Asc ve sledovaném roce, se stává uvedeným vládcem roku. Toto vymezení je diskrétní, to znamená, že je vládcem celého roku, který je určen celým rozsahem znamení, nezávisle na tom kde se Asc ve znamení nachází (zda na začátku, uprostřed...). Vládcem dalšího roku je pak vládce následujícího znamení atd.

Pán roku nám poskytuje podle svého charakteru a významu informace o typu událostí, které mohou nastat v daném roce.

K přesnějšímu posouzení významu událostí je nutné zjistit základní vlastnosti vládce roku.

V praxi to znamená posoudit zda je planeta reprezentující vládce roku dobroděj nebo škůdce. Zde je velmi důležité určení hodnoty sect, protože může modifikovat nebo i obrátit význam působení planety. Důležité jsou i další esenciální hodnoty planety: vládcovství, povýšení, triplicity a hranice. Můžeme porovnat zda charakter místa (znamení), kde se profekce nachází odpovídá charakteru vládce roku. Posoudíme rychlost planety, otázku spálení, zda je západní nebo východní, v jakých hranicích se vládce roku nachází. Důležité jsou i aspekty na vládce roku a planety, které tranzitují přes profekční znamení. I když význam profekce je nejvíce vidět ve spojení s dalšími predikčními technikami, lze i z ní samotné vytěžit mnohé informace.

Pro ilustraci si uvedeme co o profekcích říká Ptolemaios ve čtvrtém dílu Tetrabiblos (1):

*Pak popsaným způsobem odhalíme obecné chronokratory a roční chronokratory tak, že vytáhneme z každého prorogativního místa v pořadí znamení počet let od narození, jeden rok na každé znamení a vezmeme vládce posledního znamení. Totéž uděláme pro měsíce tak, že opět vytáhneme počet měsíců od měsíce narození a začneme přitom od míst, která vládne v roku, dvacet osm dní na znamení; a podobně pro dny vezmeme počet dní ode dne narození přitom začneme u míst, která vládnou měsícům, dva a třetina dne na znamení....*

Tento úryvek nám sděluje několik podstatných věcí. Kromě roční profekce mohly být používány i menší části to znamená měsíční a denní profekce. Příklady na toto použití se však objevují až daleko později a velmi málo. Pokud ano, tak na měsíční profekci (například Gauricus). Dalším zjištěním je, že Ptolemaios používá pro měsíční profekci klíč 28 dní a denní profekci klíč 2 a 1/3 dne (u některých překladů je udávána hodnota 2 a 1/2 dne).

Například Kusyar (8) však používá pro měsíční profekci 30 dní, stejně o této variantě mluví i Ibn Ezra. U denní profekce je u Hephaistia klíč 2 a 1/2 dne. Přesný výpočet nám potom udává Abenragel vyjádřený přibližnou hodnotou 2 a 1/6 dne.

Víme, že roční profekce je svázána s tropickým rokem, to znamená jeho délkou 365,2422 dnů (365d 5h 48m 45s). Jedna třináctina tropického roku představuje měsíční profekci 28d 2h 17,52m a 1/13 z měsíční profekce je denní profekce 2d 3h 52,13m (přibližně 2 1/6 den)

Tímto způsobem dělení dosáhneme, že počátek roční, měsíční i denní profekce se po uzavření cyklu dostává na výchozí místo (6).

Máme tedy dva způsoby podle kterých, zejména arabští astrologové počítali měsíční profekce:

a) Tropický rok je rozdělen na 13 částí, každá část má délku 28d 2h 17,52m. Rok měl tedy 13 měsíčních profekcí uvedené délky. Každý díl byl počátkem měsíční profekce.

b) Tropický rok byl rozdělen na 12 stejných částí. Každá část měla délku 30 dní. Měsíční revoluce, ve které se uplatňovala měsíční profekce se počítala pro polohu kdy se ☉ nacházelo ve stejném stupni a minutě, kterou mělo při narození (Kusyar).

Druhý způsob byl používán jen zřídka a ve středověku již nacházíme pouze první metodu. Denní profekce je uváděna pouze teoreticky bez jakéhokoliv příkladu.

Kolem 8 – 9 století perští astrologové Omar Tiberias (9) a později AbuMashar (2) provádějí inovaci profekční metody spočívající v tom, že místo profekce celých znamení se používá jako začátek profekce vždy stupeň Asc nebo profekčního bodu a od tohoto bodu se postupuje po 30°. Tato varianta je potom vesměs používána i středověkými a renesančními astrology, kdy využití profekce jako predikční metody pomalu upadá.

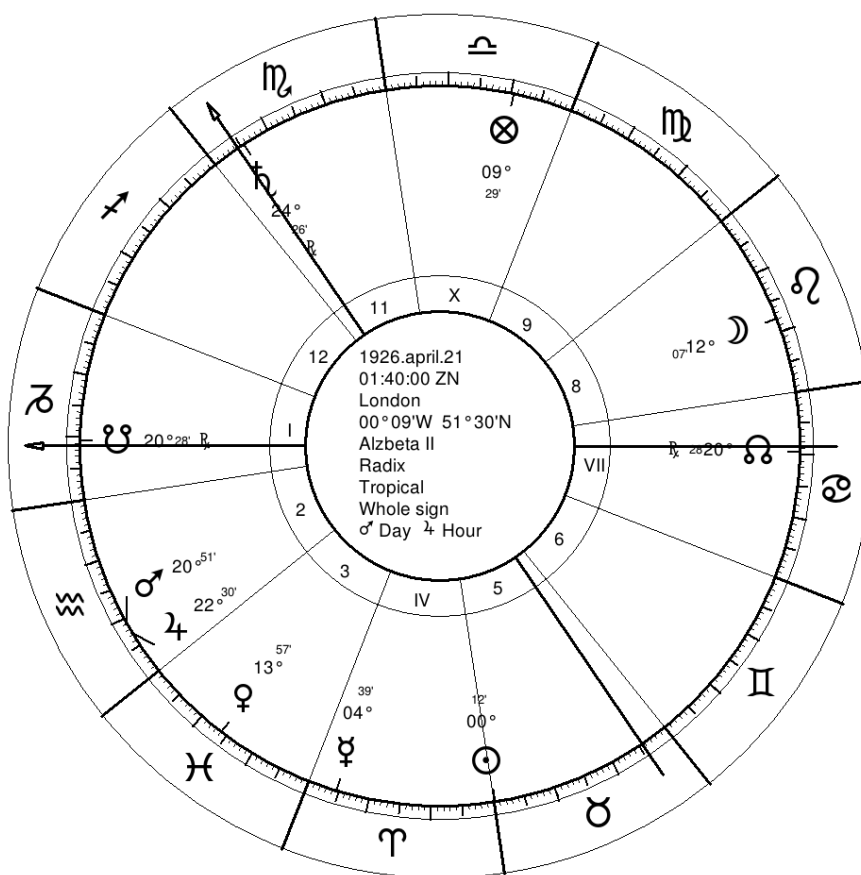
V souvislosti s touto metodou existují pak dvě varianty, diskrétní a plynulá.

Diskrétní varianta je obdobná profekci celých znamení, to znamená že vládce roku je stanoven podle stupně Asc ve znamení a je vládcem po dobu 30° i když během roku přejde profekční Asc z jednoho znamení do druhého. Plynulá varianta používá kontinuální pohyb profekčního Asc a změnu vládce roku se změnou znamení. Máme tedy kromě případu kdy je Asc na začátku znamení vždy dva vládce roku.

Konkrétně se těmito různými variantám budu věnovat až v kompletních predikčních systémech.

Jak jsem již uvedl pro plné využití profekcí popsaného typu je nutné jejich spojení s dalšími predikčními technikami. Základní jsou již uvedené primární direkce a zejména solární revoluce. Doplněním je potom použití tranzitů. Jak jsem již uvedl i samotná profekce nám může leccos naznačit.

Nejlépe si ukážeme vlastní techniku na krátké ukázce. Použijeme k tomu opět horoskop Alžběty II.



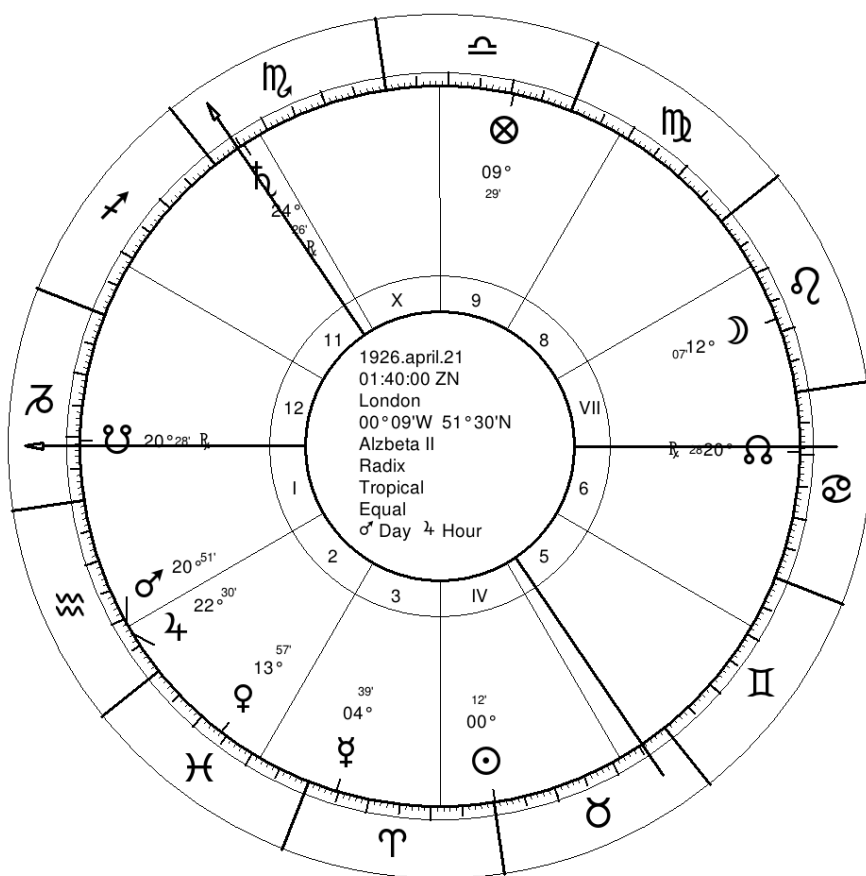
Důležitým bodem v životě ženy je narození prvního dítěte.

Princ Charles se narodil 20.11.1948, to znamená, že probíhal 23 rok života Alžběty II ( 22 roku dosáhla 21.4.1948). Ascendent je ve znamení  $\text{♊}$  a tedy prvním domem je toto znamení, které představuje 1 rok života královny. Dvanáctý rok života potom představuje dvanáctý dům to znamená znamení  $\text{♋}$ . Tím se uzavírá první dvanáctiletý cyklus. Další třináctý rok je určen znovu znaméním  $\text{♊}$ , 14 rok znaméním  $\text{♋}$  atd. až dojdeme do 23 roku, který je ve znamení  $\text{♋}$ . Vládce roku je tedy vládce  $\text{♋}$  planeta  $\text{♂}$ . Mars je vládcem 4 a 11 natálního domu. Sám se nachází ve druhém domě v  $\text{♈}$  s  $\text{♋}$ , který je tímto aktivován. Jupiter vládne  $\text{♋}$  vládci 5 domu. V profekčním znamení  $\text{♋}$  se nachází  $\text{♋}$ , který vládne 1 a 2 domu , ve kterém se nachází  $\text{♋}$ , který vládne  $\text{♋}$  vládci 5 domu. Vidíme, že některé ukazatele mohou naznačovat možnost narození dítěte. Profekční  $\text{♋}$  se nám dostane do znamení  $\text{♋}$ , jejichž vládcem je  $\text{♋}$ , který ovládá  $\text{♋}$  vládce 5 domu. Pokud uděláme profekci samotného vrcholu V domu dostaneme do znamení  $\text{♋}$  kde se nachází  $\text{♋}$  vládce 5 domu. A tak bychom mohli pokračovat dál. Informace, které jsme získali nám ukazují na možnost narození dítěte.

6.2.1952 umírá otec Alžběty II. Probíhá její 26 rok života. Ascendent se dostává do znamení  $\text{♋}$ , vládcem roku se stává  $\text{♋}$ . Saturn je symbolem otce. Nachází se v 11 domě, který může představovat smrt otce ( $4 + 8 = 12 - 1 = 11$ ). Zároveň je  $\text{♋}$  vládcem  $\text{♈}$ , který vládne 4 domu otce. Mars je v kvadratuře na  $\text{♋}$ .

30.3.2002 umírá Alžbětina matka. Probíhá 76 rok života Alžběty. Profekční ascendent se dostává do znamení  $\text{♋}$ , vládcem roku je  $\text{♈}$  vládce 4 a 11 natálního domu. Mars je v konjunkci s  $\text{♋}$  vládcem  $\text{♋}$ , která vládne 10 domu matky, 5 domu její smrti a zároveň  $\text{♋}$ , které je vládcem 8 domu a zároveň ovládá  $\text{♋}$ .

Pro srovnání si uvedeme i variantu pozdější, vycházející z Asc.



Age	Date	Asc	MC	☉	☾	☿
12	1938.04.21.	21°23'59" ♈	25°33'47" ♎	0°12'21" ♊	12°07'18" ♏	9°29'02" ♋
13	1939.04.21.	21°23'59" ♎	25°33'47" ♈	0°12'21" ♋	12°07'18" ♎	9°29'02" ♎
14	1940.04.21.	21°23'59" ♋	25°33'47" ♈	0°12'21" ♏	12°07'18" ♋	9°29'02" ♈
15	1941.04.21.	21°23'59" ♏	25°33'47" ♎	0°12'21" ♊	12°07'18" ♏	9°29'02" ♈
16	1942.04.21.	21°23'59" ♊	25°33'47" ♋	0°12'21" ♎	12°07'18" ♈	9°29'02" ♎
17	1943.04.21.	21°23'59" ♎	25°33'47" ♏	0°12'21" ♋	12°07'18" ♊	9°29'02" ♋
18	1944.04.21.	21°23'59" ♏	25°33'47" ♊	0°12'21" ♎	12°07'18" ♋	9°29'02" ♏
19	1945.04.21.	21°23'59" ♊	25°33'47" ♋	0°12'21" ♈	12°07'18" ♏	9°29'02" ♊
20	1946.04.21.	21°23'59" ♋	25°33'47" ♏	0°12'21" ♊	12°07'18" ♎	9°29'02" ♋
21	1947.04.21.	21°23'59" ♎	25°33'47" ♊	0°12'21" ♋	12°07'18" ♈	9°29'02" ♏
22	1948.04.21.	21°23'59" ♏	25°33'47" ♋	0°12'21" ♈	12°07'18" ♊	9°29'02" ♊
23	1949.04.21.	21°23'59" ♊	25°33'47" ♏	0°12'21" ♎	12°07'18" ♋	9°29'02" ♎

Vidíme, že situace v rozložení domů se poněkud mění, ale pokud si uděláte stejný rozbor jako u předchozího příkladu dojdete k podobným závěrům. Robert Zoller (7) při svém výkladu profekcí říká, že mu lepší výsledky než vládce Asc dává planeta , která je ve znamení kam

padne Asc v povýšení. Důležitá planeta může být i ta, která má největší hodnotu v daném znamení profekce.

Podíváme se z tohoto pohledu na narození syna Charlese. Ascendent je ve znamení ♀, vládcem roku je ♂. Ve znamení ♀ žádná planeta není v povýšení. Mars je ve znamení ♀ v konjunkci s ♄, který vládne ♀ vládci 5 natálního domu. Výklad je stejný jako v prvním případě.

Pro úmrtí matky je Asc ve znamení ♀, vládcem roku je ♂. Ve znamení ♀ má povýšení ☉, které je vládcem 8 natálního domu a ovládá ♄. Zde je vidět přímější vazba než při prvním výkladu na 8 dům a symbol matky ♄.

Musím znovu podotknout, že bez použití dalších technik jsou však výsledky často poněkud neurčité. Proto zřejmě po zapomenutí základního principu funkce profekce jako jednoho z prvků určujících vládce času a jejího provázání s ostatními technikami byla tato metoda postupně opomíjena a ocitla se mimo zájem dnešních astrologů.

To vedlo některé astrology k vytvoření dalších variant profekcí. Nejzajímavější jsou postupy podle Valense a Giuseppe Bezzi.

### **Valens.**

Můžeme říci, že Valens byl vášnivý sběratel různých astrologických technik a jeho Antologie je nejbohatším zdrojem predikčních technik, který se zachoval. Profekcím je věnována 4 kniha a informace jsou i v 5 a 6 knize jeho Antologie (5).

Na rozdíl od velké části astrologů Valens říká, že prvkem profekce může být každá planeta (tento postup jsem již naznačil při narození Charlese) nebo bod horoskopu (například arabské body).

Valens má jiný přístup k systému profekce.

Nebyl spokojen z tehdejší metodou profekce a proto, jak sám říká, dlouho hledal učitele, který by mu vysvětlil tuto metodu tak, aby byl spokojen. Nakonec se mu to po dlouhém hledání podařilo a výsledkem je unikátní metoda, kterou popisuje. Dává nám dvě důležité informace ke své metodě:

a) Nejdůležitějším prvkem profekce od kterého máme začít je světlo v hodnotě sect. To znamená ☉ při denním zrození a ♄ při nočním zrození a to zejména když jsou blízko vrcholu rohového domu (1, 10, 7 a 4). Nutno podotknout, že profekce Asc, tedy vládce roku zastává stejně důležitou funkci a hodnotí se i druhé světlo. Valens proto doporučuje vyšetřit nejdříve tyto tři profekční body.

b) Planeta v místě profekce je důležitější než vládce daného místa.

Jaký je tedy postup při této metodě profekce?

Planety nebo body profekce jsou aktivním, předávajícím (distributorem) prvkem procesu. Druhou částí je planeta, která přijímá vliv od předávajícího prvku – distributora. Tato planeta pak funguje jako vládce času v daném období. Získáme ji tak, že pozorujeme zda se ve znamení kam přichází profekční planeta nebo bod ve sledovaném roce nenachází nějaká planeta. Pokud tam je stává se uvedeným příjemcem vlivu a tedy vládcem času. Pokud ve znamení není žádná planeta, hledáme zda znaméním neprochází tranzitující planeta. Ta je potom požadovaným příjemcem. Když i ta schází použijeme jako příjemce vládce profekčního znamení. Ze vzájemného vztahu těchto dvou planet předávající a přijímající a jejich postavení ve znaméních (domech) pak vychází prognóza pro daný rok. Výsledek události bude ve shodě s příjemcem a místem polohy příjemce, ale forma účinku bude posuzována podle předávajícího a jeho polohy (zkoumané téma).

Je velmi důležité znát vlastnosti předávající planety, to znamená poznat a pochopit její status v natálním horoskopu. Pokud bude planeta v dobrém stavu přenáší tento stav na přijímající planetu. Dobroděj ve špatném stavu může způsobit velmi těžké období.

Volbou profekčního bodu můžeme stanovit téma, které chceme studovat v daném roce.

Příjemci nám potom budou ukazovat s čím se v dané oblasti v roce potkáme.

Valens dává částečný seznam významů planet a bodů vhodných pro profekci k určitému tématu při začátku profekce z daného bodu ve zkoumaném roce.

Profekce:

Asc:	život, tělesnou a duševní aktivitu
Slunce:	pověst, čest, otec, velké osobnosti, okázalosti, atd.
Luna:	nemoci, nebezpečí pro zdraví, matka
MC:	zaměstnání, obživa, práce, kariéra
PF:	štěstí a úspěch v životě
Dsc:	záležitosti týkající se smrti, změny, vztahů, manželství
IC:	majetku, dědictví, tajných věcí
Venuše:	věci týkající se žen, milostných afér, společnosti atd.
Mars:	vojenské nebo veřejné záležitosti
Saturn:	konkurz, peníze, majetek, nemoci, tajné nebo rodinné dědictví
Jupiter:	pověst, přátelství, spojenectví, majetek
Merkur:	dávání a přijímání, spisy, servilní záležitosti atd.
Bod ducha:	duše, intelekt, projev, dávání a přijímání
Bod lásky (♀):	láska, intimita
Bod nutnosti (♄):	spojenectví s nadřízenými, ničení nepřátel, soudy, odsouzení, omezení

Pro body používá Valens tyto vzorce podle toho zda jde o denní nebo noční zrození:

PF	den: $\text{Asc} + \text{D} - \odot$ noc: $\text{Asc} + \odot - \text{D}$
Bod ducha	den: $\text{Asc} + \odot - \text{D}$ noc: $\text{Asc} + \text{D} - \odot$
Bod lásky	den: $\text{Asc} + ♀ - \text{Bod ducha}$ noc: $\text{Asc} + \text{Bod ducha} - ♀$
Bod nutnosti	den: $\text{Asc} + \text{PF} - ♄$ noc: $\text{Asc} - ♄ - \text{PF}$

Vidíme, že některá témata se projeví ve více profekčních prvcích. Proto je vhodné podívat se na všechny možnosti. Například pověst nám ukazuje  $\odot$  a  $\text{♄}$ , lásku  $♀$  a Bod lásky apod.

Pořadí jednotlivých faktorů, které máme uvážit určuje Valens takto:

- 1) Témata domů zapojených do profekce.
- 2) Vlastnosti znamení profekce.
- 3) Povaha účinků profekční planety.
- 4) Vliv jiných planet, které se účastní.

Domy nám ukazují, která témata jsou zdůrazněny a planety mluví o povaze účinků.

Škúdci ☿ a ♂ nám ukazují těžké období v roce. Dobrodějové ♃ a ♀ přináší příznivé věci. Působení ☊, ♄ a ♀ bude závislé na planetách se kterými jsou spojeny, zejména planetách, které jsou v konjunkci nebo aspektující profekční přijímající planety.

Vidíme, že vymezení domů považuje Valens za jeden ze základních klíčů. Místa (domy) popisuje takto:

- I. život, tělo, dech, kormidlo
- II. způsob života, dávání a přijímání
- III. sourozenci, cesty do zahraničí, královský majestát, přátelé, příbuzní
- IV. děti, manželka, starší osoby, domov, majetek, ubytování, změny, změny místa, činnost, nebezpečí, smrt, vězení, náboženské záležitosti
- V. děti, přátelství, komunity, vykonání nějakého dobrého skutku nebo dobrodini
- VI. otroci, úrazy, nepřátelé, onemocnění, slabost
- VII. manželství, úspěch, pohlavní styk se ženou, přátelství, cestování
- VIII. smrt, právo, nemoc, dědictví po zemřelém, místo nečinnosti
- IX. přátelství, daleké cesty, bůh, král, svrchovanost, astrologie, věštci, mystické a okultní věci, společenství
- X. zaměstnání, pověst, povýšení, úspěch, děti, ženy, změny, inovace v podnikání
- XI. přátelé, naděje, dárky, děti, emancipování otroci
- XII. zahraničí, nepřátelství, otroci, zranění, nebezpečí, soudy, nemoci, smrt, slabost.

Některá témata jsou uvedena ve dvou protilehlých domech, ale i ve čtyřech (např. děti V, XI, IV, X apod.)

Pokud není žádná planeta v domech týkajících se zkoumaného tématu použijeme jako profekční prvek planety, které mají vztah k danému tématu podle výše uvedeného přehledu.

Všeobecný přehled za rok se provádí profekcí ☊, ♄ a Asc.

Profekce Asc popisuje obecný trend roku a pokrývá všechny aspekty života. Je určitým shrnutím roku. Profekce ☊ popisuje spíše vztahy a rozvoj projektů v daném roce a ukazuje zejména na otázky týkající se otce, v ženském horoskopu narození dítěte a charakter a osobní dispozice nativa. Profekce ♄ odhaluje emoce, reakce na životní prostředí, matku, dcery. Hodnotí se zda předávání se děje na škúdce nebo dobroděje z jakých a na jaká místa (domy). Zda jde o místa klíčová (rohové domy) nebo prosperující (5 a 11 dům). Dostáváme tři výsledky profekce a všechny tři mohou předat buď příznivé planety, škúdce nebo výsledkem může být jejich směs. Z toho pak hodnotíme možný průběh roku. Pokud distributor i přijímající planeta jsou v rohovém domě je podle Valense profekce efektivnější a tím událost pravděpodobnější.

Pro zajímavost si uvedeme, které kombinace ☊, ♄ a Asc jsou obecně považovány za dobré.

Slunce: předání ♃, ♀, ♄, ♀ a ☊.

Luna: předání ♃, ♀ a ♀.

Asc: předání ♃, ♀, ☊, ♄ a ♀.

Za velmi špatné je považováno předání Asc na ☿ a ♂, zejména je-li ☿ nad obzorem při nočním zrození a ♂ při denním zrození.

Obecně je vždy horší předání z dobroděje na škúdce než naopak.

Z tohoto hlediska definuje Valens i domy, které jsou v horoskopu prosperující. Dělí je do tří skupin.

- a) Vysoce prosperující místa jsou 1, 10, 11 a 5 dům. K těmto domům přidává ještě body: PF, bod ducha, bod lásky a bod nutnosti.
- b) Středně účinné jsou pak domy 9, 3, 4 a 7.
- c) Neúčinné jsou potom zbývající domy 2, 6, 8 a 12 s tím, že pokud se v nich objeví dobroděj nebo škůdce mohou se stát aktivními. Totéž pokud jsou těmito planetami aspektovány.

Nejlepší jsou předání uskutečněná z prosperujících míst do prosperujících míst, potom jsou i nejméně účinnější.

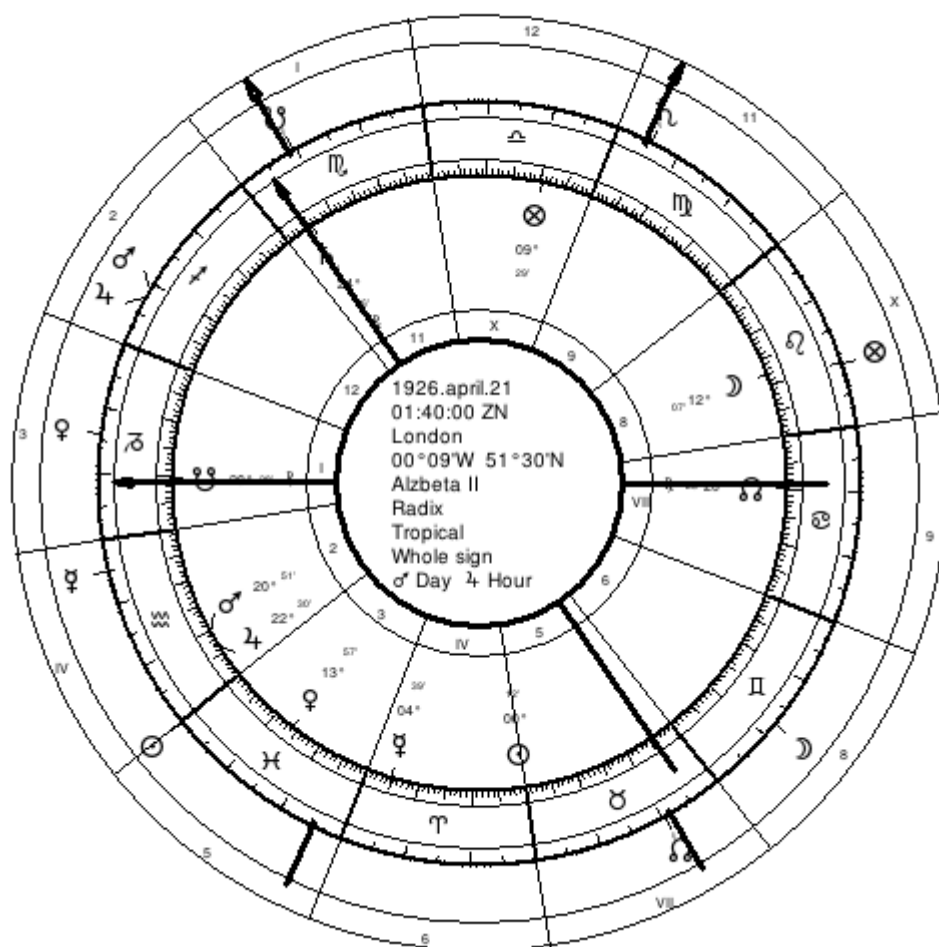
V 5 díle Antologie Valens dále rozšiřuje metodu o další prvky. Důležitý je jeho složitější přístup k prázdným domům při profekci. Víme již, že se díváme zda profekčním domem neprochází tranzitující planeta, ta potom přejímá roli vládce času nebo použijeme vládce domu. Rozšíření spočívá v postupu, který je založen na násobcích celých čísel. Například zkoumáme 20 rok a zjistíme, že dům je prázdný, potom odečteme 12 a prozkoumáme zbytek, to znamená 8, díváme se zda je tam nějaká přijímací planeta. Pokud žádnou nenalezneme zkoumáme jeho dílčí části. Protože 8 je dělitelná 2, pak tedy 4 pozici a případně druhou pozici ( $2 \times 4 = 8$  a  $4 \times 2 = 8$ ). Nebo vezmeme 33 rok.  $33 - 12 = 21 - 12 = 9$ . Pokud v 9 domě nenalezneme planetu vezmeme v úvahu násobky čísla 3 ( $3 \times 3 = 9$ ), to znamená 3, 6, 9, 12 a hledáme přijímací planetu.

Tuto techniku Valens využívá nejen pro prázdné domy, ale obecně. V každém roce jsou aktivovány planety, které jsou vzdáleny o několik znamení, které jsou dány vzájemným násobkem. Takže například mezi planetami je 7 znaků, takže se na ně vztahují léta 7, 14, 21, 28, 35. Vždy tedy 2, 3, 4 atd. násobky základního rozestupu.

Obecné využití také znamená, že v daném profekčním roce jsou aktivovány všechny planety a body které se nacházejí v domech, které odpovídají cyklu profekce. Pokud máme například 4 profekční rok, všechny planety a body, které použijeme k profekci nám přenáší svůj vliv z natálního znamení ve kterém se nachází na čtvrté znamení od jejich postavení. Například pro Asc je to 4 dům. Podle planety, která se v daném znamení vyskytuje se, jak bylo řečeno, stanovuje přijímací planeta. Všechny tyto planety, které se vyskytují mezi sebou v uvedeném rozestupu se stávají ve čtvrtém roce aktivní a rozborem jejich postavení a vzájemných vazeb získáme pohled na události v daném roce. Pokud se v profekčním roce aktivuje předání a příjem mezi dvěma planetami, které jsou v nativitě v aspektu je tato vazba jednou z dominant roku.

Z výše uvedeného vidíme, že jde o náročnou metodu, která se od jednoduché profekce značně liší, ale z druhé strany nám umožňuje neobvykle hluboký vhled do horoskopu bez použití náročných výpočtů nebo počítače. Pokusil jsem se nastínit alespoň základní body samotné metody. Valens ji věnuje podstatnou část několika knih, kde uvádí i řadu příkladů, takže její detailní strukturu s dalšími poznatky můžete získat pouze studiem celého materiálu a aplikací na skutečné příklady ve své praxi. Navýše je důležité si znovu připomenout, že je nutné použít pro upřesnění předpovědi vazby na ostatní techniky v použitém predikčním systému.

Pro základní ilustraci zkusíme aplikaci tohoto postupu na narození syna Charlese (23rok):



Na vnějším kruhu je umístění všech profekčních bodů včetně domů pro daný rok. Jde o noční horoskop,  $\mathcal{D}$  je v hodnotě sect. Není v hrotovém domě. Její postavení 8 domě zeslabuje její vliv.

Profekční  $\mathcal{D}$  se nachází ve znamení  $\Pi$ , které je prázdné a neprochází jím žádný tranzit. Přijímající planetou se stává vládce znamení  $\text{♊}$  ve 4 natálním domě. Převod  $\mathcal{D}$  na  $\text{♊}$  je považován za dobrý. Vládce  $\text{♊}$  je  $\text{♂}$ , který se nachází ve 4 profekčním domě. Tato vazba může poukazovat na stav v rodině, možné emocionální napětí. Víme, že matka Alžběty se dlouho nemohla smířit s jejím sňatkem. Navíc byla poválečná doba přinášející značné problémy i pro královskou rodinu, ale výsledek by měl vyznít dobře.

Pokud použijeme složitější způsob při hodnocení profekce prázdného domu dostáváme  $23 - 12 = 11$ , podíváme se tedy na 11 dům od profekční  $\mathcal{D}$  a zjistíme, že přijímající planetou je opět  $\text{♊}$ .

Profekční Asc je ve znamení  $\text{♈}$ . Tam se nachází planeta  $\text{♂}$ , která se stává příjemcem. Předání je tedy z 1 do 11 domu což je příznivý přenos z hlediska domů, který změkčuje nepříjemnou vazbu Asc  $\rightarrow$   $\text{♂}$ . Jak jsem uvedl  $\text{♂}$  při nočním zrození nad obzorem je nejhorší variantou. Naštěstí na zmírnění dopadů nám působí vliv obou dobrodějů. Jupiter je ve  $\square$  a  $\text{♀}$  ve  $\Delta$  na  $\text{♂}$ . Podle Valense i  $\square$  dobroděje znamená zlepšení podmínek. Vládce  $\text{♂}$  je  $\text{♂}$ , který je ve 4 profekčním domě. Mars je v hodnotě sect, která modifikuje jeho negativní vliv a navýše je v  $\text{♂}$  s 4. Celkově i tato kombinace ukazuje na silně vypjaté období života, ale neznamená jeho destrukci.

Profekční  $\odot$  se nachází ve znamení  $\text{♈}$  a předává tím roli vládce času  $\text{♀}$ , která se nachází v 5 profekčním domě. Tento převod je obecně považován za dobrý. Distribuce  $\odot$  na  $\text{♀}$  podle

Valense ukazuje na porod. Sama ♀ vládne 5 natálnímu domu. Vládce ♀ je 4 nacházející se ve 4 profekčním domě. V daném roce dochází tedy k propojení 4 a 5 domu. Znamená nejen narození dítěte, následníka trůnu, ale i z něho vyplývající uvolnění vztahů v celé královské rodině.

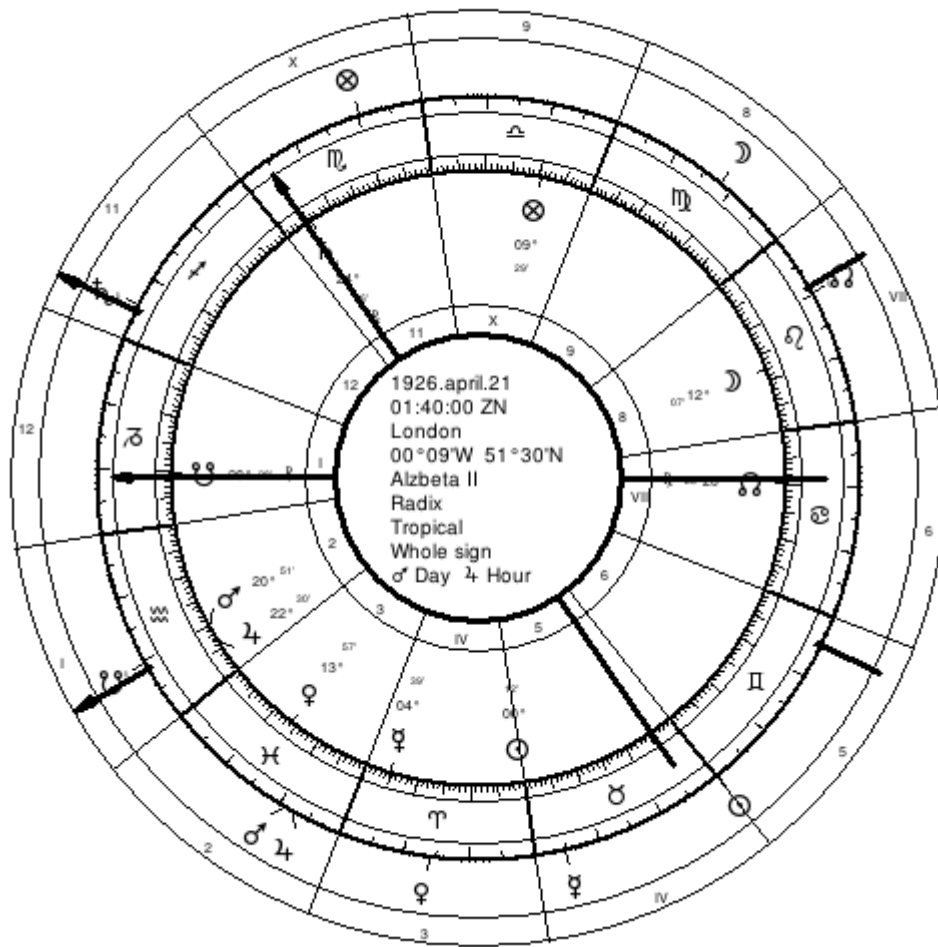
Kromě uvedených přenosů dochází ještě k přenosu ♀ -> ♂ a ♀ -> 4. První podle popisu Valense znamená rodinné otřesy, neklid. Druhý úspěšné období. Vidíme znovu dokreslení charakteru celého roku jako obtížného s dobrým výsledkem.

Protože událost, kterou sledujeme je narození dítěte bude nás zajímat především 5 profekční dům (případně i 11, 4, a 10).

Profekční 5 dům je ve znamení ♄ a přijímající planeta je ♀ vládce 5 natálního domu. Situace je stejná jako u profekčního ☉. Tato kombinace plně potvrzuje narození dítěte.

Téma každého domu lze rozvíjet dále, ale přesnější stanovení jednotlivých vlivů na událost lze opravdu provádět pouze v celém komplexu predikčního systému. Takže v této úrovni výkladu zatím zůstaneme a podrobněji se mu budeme věnovat v závěrečné části seriálu.

Smrt otce (26 rok):



Tento rok je velmi zajímavý. Když se podíváme na přenosy vidíme, že (použiji charakteristiky udávané Valensem):

Asc -> ♂ znamená potíže.

Asc -> ♄ období zisku, vysoké místo.

♂ -> ♀ rodinné otřesy.

♄ -> ♀ velké povýšení.

♀ -> ♄ získání hodnosti.

♄ -> ☉ efektivita, úspěch.

Smrt otce je překryta daleko důležitější událostí v životě Alžběta, krátce po jeho smrti se stává královnou.

Podíváme se tedy na to co se může vztahovat ke smrti otce. Otce nám většinou ukazuje 4 (10) dům nebo symbolicky ♄ nebo ☉. Ke smrti otce se může vztahovat i 11 (5) dům.

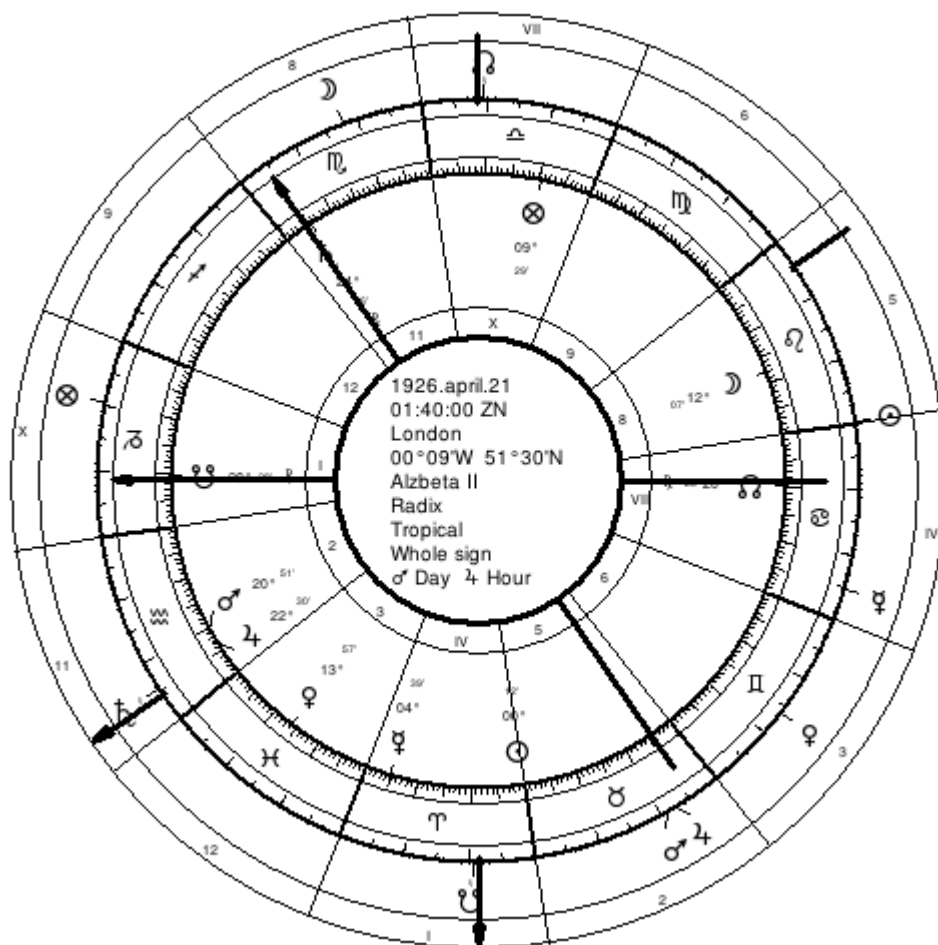
Profekční 4 dům je ve znamení ♈, přijímající planeta je ☉, které je vládcem 8 natálního domu. Vládce ☉ je ♀ ve druhém profekčním domě. Podle Valensova křížového pravidla je to ekvivalence 8 domu.

Profekční 11 dům je ve znamení ♏, protože jde o prázdný dům použijeme složitější Valensovo pravidlo  $26 - 24 = 2$ . Druhé znamení od 11 domu je prázdné, další 4 znamení obsahuje ♂ a ♄. Mars je vládcem 4 a 11 natálního domu. Vládcem obou planet je ♄, který je v 10 profekčním domě.

Profekční ☉ je ve znamení ♀ (v 5 profekčním domě), Domem prochází tranzitující ♃, která se stává přijímající planetou. Vládce ♃, která je v 7 profekčním domě je ☉ ve čtvrtém profekčním domě. Luna je v ♋ k ☿ a ♄ k ♀. Čtvrtý a sedmý dům rovněž symbolicky naznačují odchod ze života.

Profekční ☿ je ve znamení ♉ (11 profekčním domě). Při použití pravidla pro prázdné domy se dostaneme do znamení ♊ a aktivuje se ♀ a ♄. Přenos ☿ -> ♀ signalizuje smrt v rodině. Jak víme ♀ je vládcem 4 a 11 natálního domu.

Smrt Matky (76 rok):



Podívejme se znovu na přenosy v tomto roce:

Asc -> ♈  
 ♀ -> ☉  
 ♄ -> ☉  
 ☿ -> ♉  
 ☿ -> ♄  
 ♃ -> ☿  
 ☉ -> ♃

Jde o smíšené období naznačující ziskové období (Asc -> ♈), dědictví (☿ -> ♄), ale také dva podstatné přenosy vztahující se přímo ke smrti matky a to úmrtí v rodině (☿ -> ♀) a přímo

smrt matky (♄ -> ♃). K úmrtí v rodině se může vztahovat i úmrtí její sestry Margarete Rose na počátku roku.

Profekční ♄ je ve znamení ♎, přijímající planeta je ♃. To je uvedený přenos vztahující se ke smrti matky. Saturn se nachází v 8 profekčním domě. V této době prochází 8 profekčním domem tranzitující ♄. Vládce ♃ je ♂, který je ve 11 profekčním domě a zároveň musíme brát v úvahu ♂ ♂ k ♄ v natálním horoskopu. V 11 profekčním domě se nachází i profekční ♃ tvořící uvedenou vazbu vztahující se ke smrti v rodině.

K matce se může vztahovat 10 (4) a 5 (11) dům.

Profekční 10 dům je ve znamení ♏ je prázdný. Použitím pravidla  $76 - 6 \times 12 = 4$  získáme jako přijímající planetu ☾ v 5 natálním a 2 profekčním domě, vládnoucí 8 natálnímu domu.

Profekční 5 dům je ve znamení ♏, přijímající planeta je ♄ v 8 natálním v ☐ na ♃ a ♂ k ♂.

Pokud se podíváme na sestru, zaměříme se na 3 profekční dům. Ten je ve znamení ♏, tranzitující planeta je ♃ o kterém víme, že se nachází v 8 profekčním domě.

Záměrně jsem vynechal detailní analýzu planet a jejich vlastností, přenosy arabských bodů atd. Touto hloubkovou analýzou podle řeckých astrologů se budu zabývat až u celistvých predikčních systémů, kdy se objeví vzájemné souvislosti profekcí s dalšími predikčními technikami a křížová pravidla pro ověření skutečného významu a charakteru události.

## Giuseppe Bezza.

Italská astrologická skupina Cielo a Terra pod vedením profesora Giuseppe Bezzi (4) a Marca Fumagalliho (3) rozpracovala mnohé unikátní metody vycházející z analýzy děl starých mistrů. Jednou z nich je právě metoda profekce popsaná G.Bezzim. Zařadil jsem ji do tohoto výběru, protože se stejně jako postup Valense výrazně odlišuje od jednoduché profekce, dává zajímavé výsledky i bez použití dalších technik a jejím zdrojem nebo počátečním impulsem byl svým způsobem arabský astrolog Ibn Ezra. Ten ve své knize o revolucích v části věnované profekcím na dvou místech používá tuto formulaci:

„ in ascensionibus signorum in tabulis regionis „ .

V překladu to znamená: v ascensionálních znameních v mundánních tabulkách.

G.Bezza usuzuje, že Ibn Ezra poukazuje na to, že profekce by se neměla pohybovat na ekliptice, ale podobně jako u primárních direkcí na rovníku. V rámci této myšlenky potom rozpracoval profekční metodu, kde se pohyb profekčního bodu odvozuje od jeho postavení na rovníku.

Metoda je navržena pro systém Placida, který je obdobou systému Ptolemaia.

Postup spočívá v několika krocích:

1) Určíme denní a noční půloblouk (semiarc), stejně jako u primárních direkcí. Stačí určit jeden, protože druhý je doplňkem do 180°.

Denní půloblouk:

$$DSA = 90 + AD$$

AD je ascensionální difference, která se počítá ze vztahu:

$$\sin AD = \tan D \cdot \tan F$$

D – deklinace profekčního bodu

F – geografická šířka místa pro který horoskop počítáme

2) Stanovíme šikmý vzestup profekčního bodu (OA – obliqua ascension). Tím dosáhneme převod ekliptikálního bodu na rovník.

$$OAb = RAb - ADb$$

RAb – přímý vzestup (rektascence), tu můžeme vypočíst ze vztahu:

$$\text{tg } RAb = \text{tg } Lb \cdot \cos E$$

L – ekliptikální hodnota bodu

E – úhel ekliptiky

3) Víme, že v systému Placidových domů projde direkční, v tomto případě profekční bod za dvě hodiny celý dům. Takže časový rozsah každého domu je vždy dvě hodiny. Postavení bodu v domě lze tím vyjádřit i v časových jednotkách a to na základě hodinové vzdálenosti od kulminačního bodu – MC. Délku domu (oblouku) vypočteme z jednoduché rovnice:

$$HT = SA / 6 \quad (^\circ)$$

HT – je tzv. temporální hodina (Temporaly Hour, Horary Time)

SA – denní nebo noční půloblouk, to znamená DSA nebo NSA

Časová vzdálenost planety od kulminačního bodu je definována vztahem:

$$HD = MD / HT \quad (\text{hod.})$$

MD – je meridiální distance ( MD = UMD nebo LMD podle toho zda je bod nad nebo pod horizontem).

$$MDb = | RAMC - RAb |$$

Pokud již HD známe, můžeme získat HT ze vztahu:

$$HT = 15 \cdot HD$$

4) Hodnoty OAb a HTb profekčního bodu nám slouží ke stanovení polohy profekčního bodu v následujícím roce. Pro druhý profekční rok je OAb2 dán (důležité je, že začínáme denním půlobloukem):

$$OAb2 = OAb1 + 2HTb$$

$$OAb3 = OAb2 + 2HTb$$

.

.

$$OAb7 = OAb6 + 2HTb$$

za tímto bodem přecházíme do nočního půloblouku, to znamená, že se přičítá noční HTb‘.

$$OAb8 = OAb7 + 2HTb'$$

.

.

$$OAb13 = OAb12 + 2HTb'$$

OAb13 = OAb1 a začíná nový stejný dvanáctiletý cyklus.

5) Jednotlivé hodnoty OAb pak převedeme na ekliptikální hodnoty profekčních bodů Lb:

$$\operatorname{tg} L = \sin OAb / [\cos OAb \cdot \cos E - \sin E \operatorname{tg} Pb]$$

Pb – pólová výška (pól), která je pro Asc rovna geografické šířce F. Pro planety nebo jiné body ji můžeme stanovit z rovnice:

$$\operatorname{tg} P = \sin [1/6 AD \cdot HD] \cdot \cotg D$$

Jak vidíte je zřejmé, že stanovení potřebných hodnot není úplně jednoduché. Naštěstí máme k dispozici program Morinus, který umí tento typ profekce spočítat.

Nejlépe si postup výpočtu a nastavení programu ukážeme na horoskopu Alžběty II. Pro jednoduchost zvolíme výpočet profekčního Asc a použijeme hodnoty, které nám dává v počáteční tabulce program Morinus.

	Longitude	Latitude	Rectascension	Declination
Asc	21°23'59" $\mathcal{Z}$	0°00'00"	293°07'50"	-21°44'43"
MC	25°33'47" $\mathcal{M}$	0°00'00"	233°13'34"	-19°09'30"

Obl. of ecliptic	23°26'53"
------------------	-----------

Vypočítáme AD:

$$\sin AD = \operatorname{tg} (-21^{\circ}44'43'') \times \operatorname{tg} 51^{\circ}30'$$

$$AD = -30,09537 = 30^{\circ}5'43''$$

Potom

$$DSA = 90 + AD = 90 - 30,09537 = 59,90463$$

$$HT = DSA/6 = 9,9841$$

a

$$2HT = 19,9682 = 19^{\circ}58'6''$$

$$OAA_{\text{Asc}} = RA_{\text{Asc}} - AD = 293^{\circ}07'50'' - (-30^{\circ}5'43'') = 323^{\circ}13'33''$$

Druhý profekční rok tedy začne:

$$OAA_{\text{Asc}} + 2HT = 323^{\circ}13'33'' + 19^{\circ}58'6'' = 343^{\circ}11'39''$$

Tuto hodnotu převedeme zpět na ekliptiku

$$\operatorname{tg} \text{Asc}2 = \sin 343^{\circ}11'39'' / [\cos 343^{\circ}11'39'' \cdot \cos 23^{\circ}26'53'' - \sin 23^{\circ}26'53'' \cdot \operatorname{tg} 51^{\circ}30']$$

$$\text{Asc}2 = 322,587 = 322^{\circ}35'13''$$

atd.

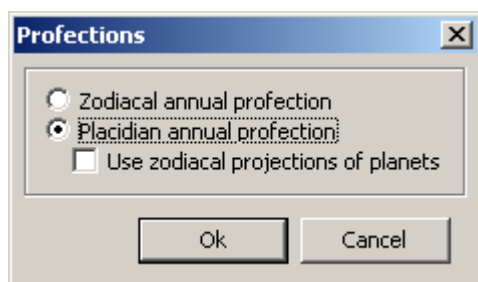
Výsledná tabulka z programu Morinus:

Age	Date	Asc
0	1926.04.21.	21°23'59" 𐄂
1	1927.04.21.	22°33'41" 𐄃
2	1928.04.21.	7°37'29" 𐄄
3	1929.04.21.	18°51'51" 𐄅
4	1930.04.21.	16°03'32" 𐄆
5	1931.04.21.	5°25'02" 𐄇
6	1932.04.21.	21°26'42" 𐄈
7	1933.04.21.	20°04'55" 𐄉
8	1934.04.21.	18°05'31" 𐄊
9	1935.04.21.	16°16'47" 𐄋
10	1936.04.21.	14°20'32" 𐄌
11	1937.04.21.	13°23'46" 𐄍
12	1938.04.21.	21°23'59" 𐄂
13	1939.04.21.	22°34'16" 𐄃

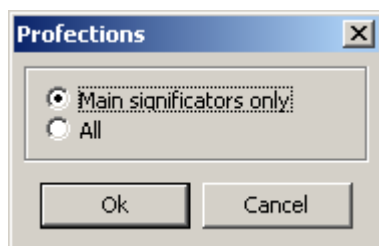
Drobné odchylky jsou dány zaokrouhlením dat.

Nyní popíši nastavení programu pro výpočet tohoto typu profekcí.

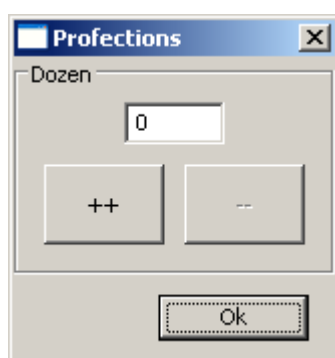
V nastavení - Options zvolíme Profections a Placidian annual profection:



V tabulkách – Tables zvolíme rovněž Profections. Můžeme si vybrat mezi základními apheetickými body nebo zahrnout i planety (volba All je v současnosti kvůli chybě nepoužitelná) :



Objeví se nám volba profekčního období:

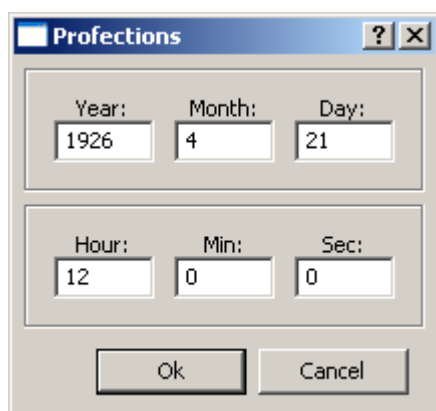


V současnosti obsahuje program drobnou chybu, takže musíme zvolit další období tlačítkem ++ a pokud chceme správný počátek vrátit se zpět tlačítkem --. Získáme tabulku:

Mouse left click on the age cell to activate the Monthly Profections

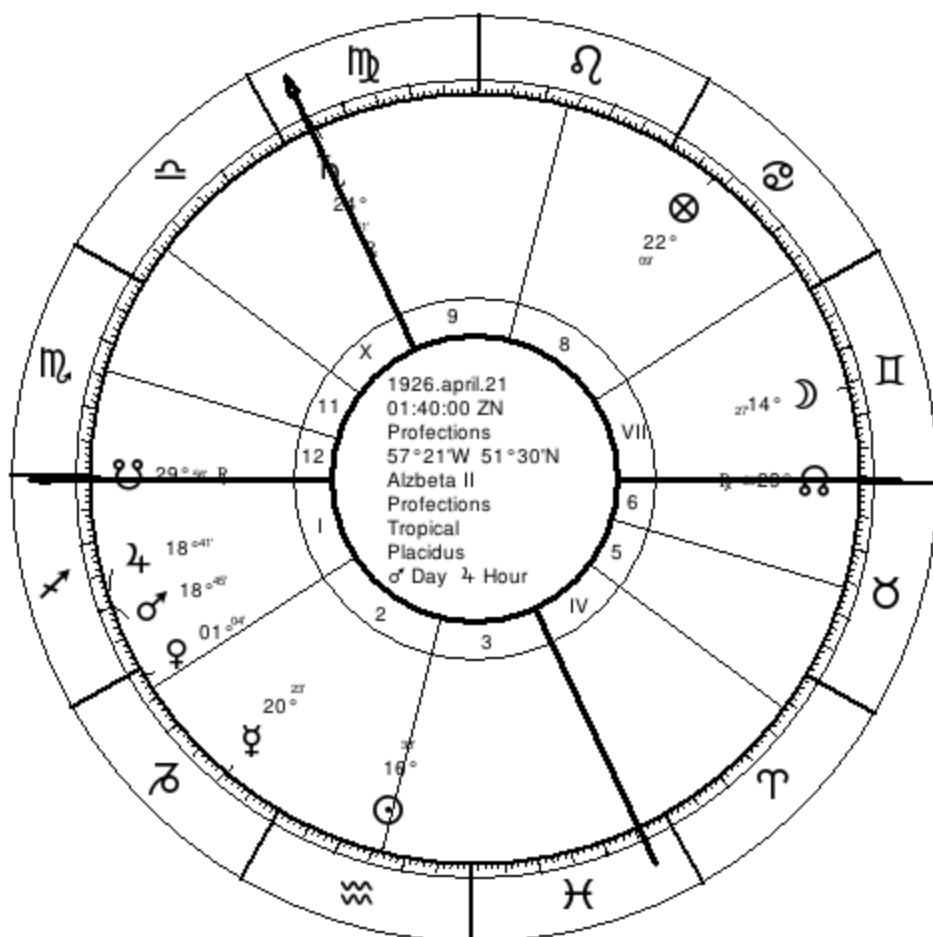
Age	Date	Asc	MC	☉	☽	☿
0	1926.04.21.	21°23'59" ♈	25°33'47" ♎	0°12'21" ♊	12°07'18" ♏	9°29'02" ♋
1	1927.04.21.	22°33'41" ♎	14°30'01" ♈	23°44'12" ♊	23°33'17" ♎	8°09'23" ♎
2	1928.04.21.	7°37'29" ♎	2°55'39" ♈	14°33'54" ♎	2°48'31" ♎	2°38'13" ♈
3	1929.04.21.	18°51'51" ♊	21°24'49" ♈	3°20'22" ♋	2°55'46" ♈	23°10'37" ♈
4	1930.04.21.	16°03'32" ♎	10°38'47" ♎	21°04'10" ♋	24°54'32" ♈	11°17'28" ♈
5	1931.04.21.	5°25'02" ♋	1°00'38" ♈	8°31'34" ♏	12°36'01" ♈	28°12'11" ♈
6	1932.04.21.	21°26'42" ♋	22°28'48" ♈	26°16'32" ♏	28°22'13" ♈	14°47'27" ♎
7	1933.04.21.	20°04'55" ♏	5°23'48" ♊	2°45'45" ♋	28°00'34" ♎	18°13'54" ♈
8	1934.04.21.	18°05'31" ♎	14°25'49" ♎	9°04'53" ♎	27°35'51" ♈	22°04'57" ♎
9	1935.04.21.	16°16'47" ♋	21°22'53" ♋	14°12'53" ♈	27°13'53" ♎	25°19'11" ♊
10	1936.04.21.	14°20'32" ♎	1°11'24" ♎	21°38'54" ♈	26°50'02" ♊	29°42'43" ♎
11	1937.04.21.	13°23'46" ♈	14°22'29" ♋	7°44'32" ♈	29°08'22" ♎	12°03'38" ♏

Tím získáme obecný přehled. Skutečné využití na konkrétním roce nám však poskytne volba Charts – Profections.

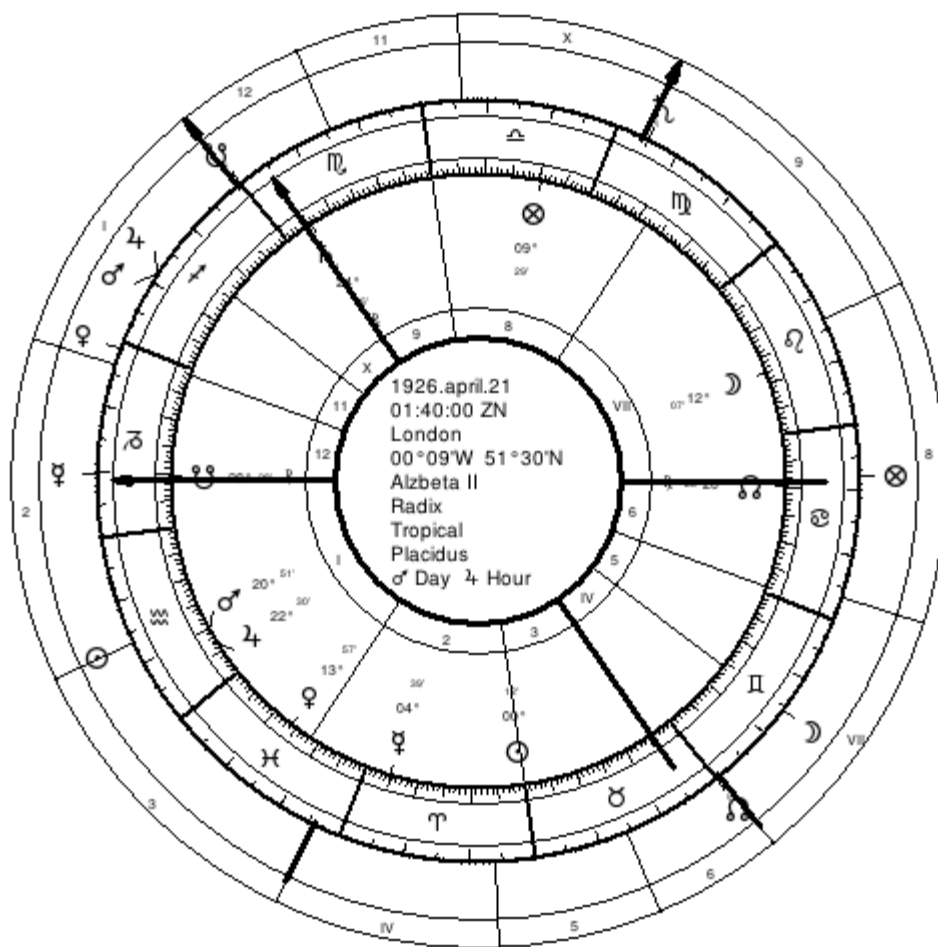


Zde si můžeme zvolit kontinuální průběh profekčního bodu. Výsledky, včetně planet jsou v tomto případě správné, takže můžeme získat profekci i dalších planet ☿, ♀ atd. Zvolíme si datum události, kterou jsem uvedl jako první, narození syna prince Charlese 14.11.1948, 21:14.

Získáme horoskop s profekcí všech prvků pro daný čas:



Kliknutím pravým tlačítkem myši získáme další volby kde zvolíme Windows - Comparison:

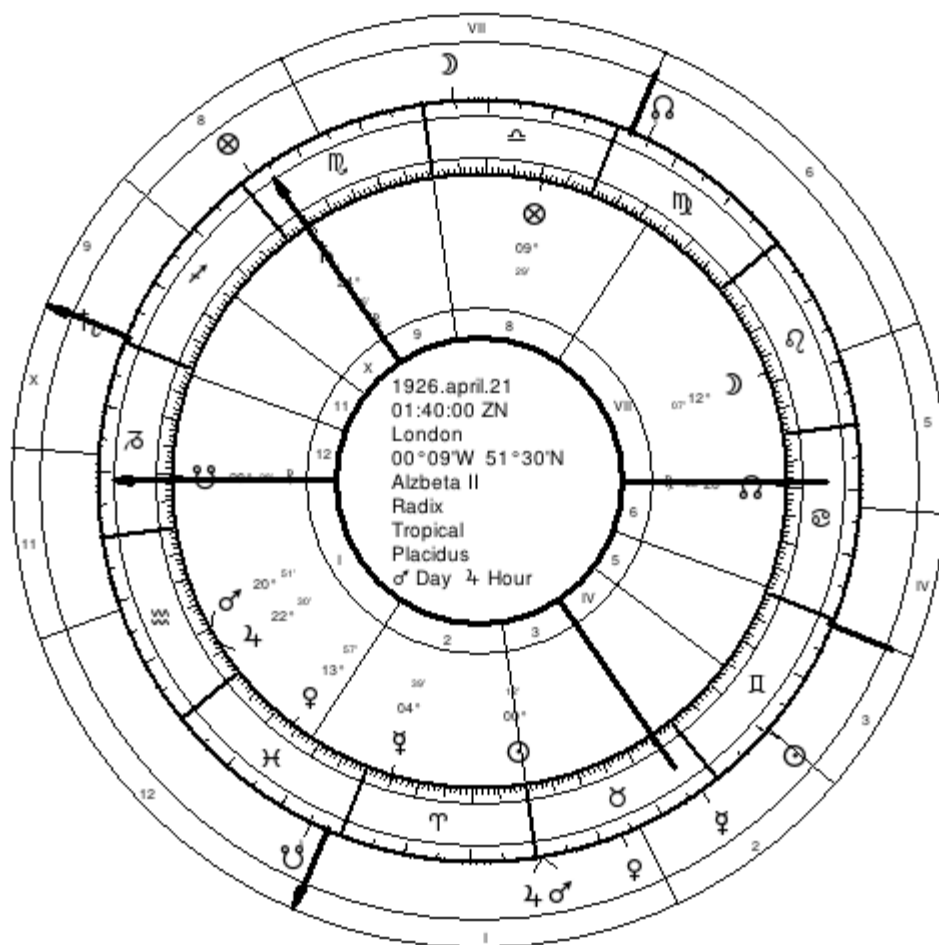


Ve vnitřním kruhu máme natální pozice, vnějším pak profekční pozice pro danou událost. Pokud zvolíme místo Comparison – Position dostaneme polohy všech profekčních bodů.

Nyní se dostaneme k vlastní analýze. Profekční Asc nám došel na hrot znamení ♈ a protože jde prakticky o ingresi je tím důležitější. Vládce roku je tedy ♄. Zajímavé je, že v této metodě profekce často vynikají nejen základní signifikátoři, ale i profekce samotných vládců času. V našem případě je profekční ♄ ve svém znamení a v konjunkci s profekčním ♀. Jupiter je vládce 11 natálního domu. Mars, který je aktivován, vládne 5 profekčnímu domu a je vládcem ♈, který vládne 5 natálnímu domu. Profekční ♈ je na natálním Asc. Profekční ♀ je na hrotu 5 natálního domu což je významný signifikátor pro narození dítěte u ženy atd. Další doplnění nám mohou přinést revoluce a tranzity, ale vidíme, že samotná profekce nám přesně určuje charakter události.

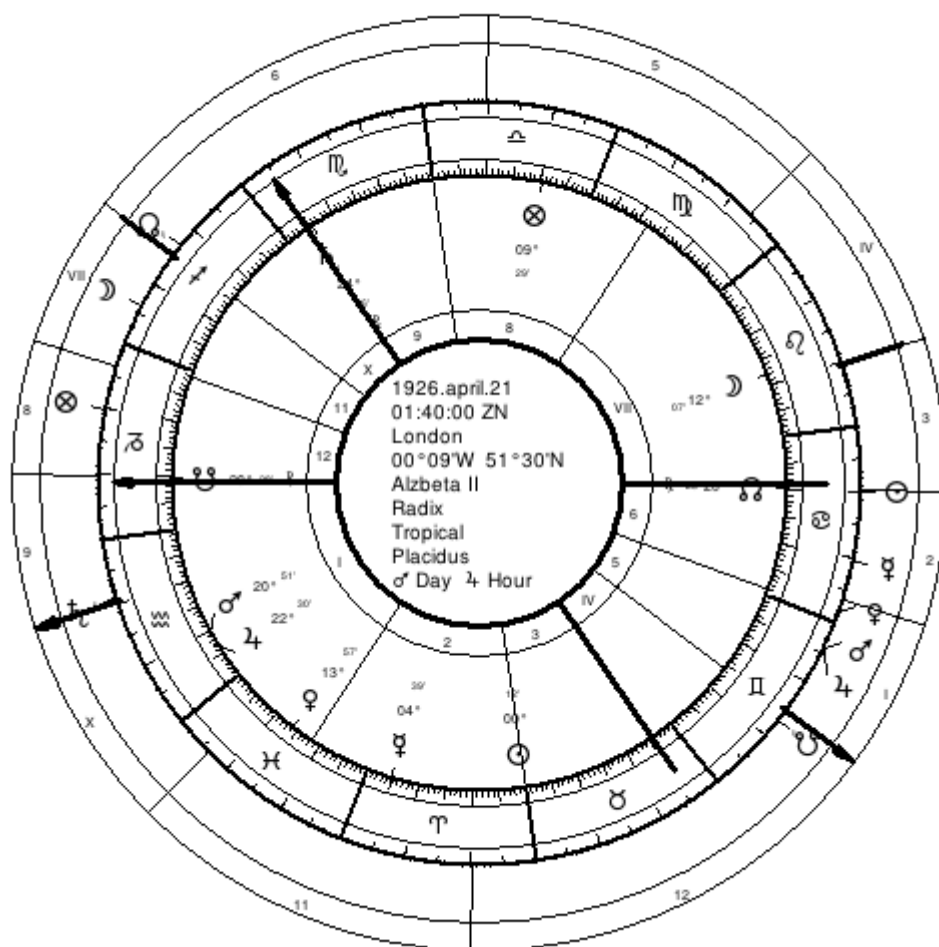
V tomto případě je zajímavá pozice ♀, protože nám umožňuje i případnou rektifikaci horoskopu, což je jedna z dalších možností využití této metody profekce. Přesná konjunkce ♀ s hrotem 5 natálního domu nastane pro čas 1:41:47.

6.2.1952 brzo ráno umírá otec Alžběty II, George VI.  
Pro tuto událost získáme následující postavení:



Profekční Asc je ve znamení ♎, vládce roku je opět ♎, který je vládcem 11 natálního domu ( $4 + 8 = 12 - 1 = 11$ ) pro otce tedy domu smrti. Jupiter zároveň vládne ♎, vládnoucí 4 natálnímu domu. Vládce 8 natálního domu ♄ je ve své profekci na hrotu 4 natálního domu. Protože jak v natálním horoskopu, tak v profekčním je pevná vazba mezi ♎ a ♄(♄) aktivuje se i ♄, který je vládcem 8 profekčního domu.

Pro smrt matky 30.3.2002, 15:15 je následující situace:



Vládcem roku je ☿. Profekční Asc se nám dostal na hrot 5 domu, který představuje smrt matky ( $10 + 8 = 18 - 12 = 6 - 1 = 5$ ). Merkur vládne natálnímu 8 a profekčnímu 5 domu. Profekční ♂, který vládne v natálním horoskopu 10 domu se dostal do opozice s profekční ♀. Vládce 8 profekčního domu ♄ na hrotu 10 profekčního i natálního domu je v opozici k natální ♀.

Z uvedených příkladů vyplývá, že profekční metoda G.Bezzi dává mnohem výstižnější výsledky než jednoduchá profekce i bez vazby na další metody.

### **Závěr.**

V tomto krátkém přehledu jsem se snažil poskytnout maximum informací pro jednu z nejdůležitějších předpovědních technik starých astrologů, která neprávem upadla v zapomnutí. V následující části se zaměříme na třetí základní techniku – revoluce.

## Literatura:

- (1) Ptolemy : Tetrabiblos, F.E.Robbins, London 1940,  
český překlad RNDr.Miroslav Jurček 1988
- (2) Abu Ma'shar's: On the Revolutions of the Years of Nativities,  
Benjamin.N.Dykes,The Cazimi Press 2010.
- (3) Marco Fumagalli: The profection encounters  
*Phos* 19, december 2009.  
English translation by Margherita Fiorello  
<http://www.cieloeterra.it/eng/eng.articoli.incontri/incontri.html>
- (4) Giuseppe Bezza: The profection.How it should be calculated, how it should  
be interpreted.  
*Linguaggio Astrale* 104, september 1996.  
English translation by Margherita Fiorello  
<http://www.cieloeterra.it/eng/eng.articoli.profezione/profezione.html>
- (5) Valens V.: Anthologies,Mark Riley, translation 2010  
<http://www.csus.edu/indiv/r/rileymt/Vettius%20Valens%20entire.pdf>
- (6) Rumen Kolev: Gauricus & Henry II – Medieval Astrological Prognosis  
Bulletin of Research, Vol.1, Sep.2006, Varna, Bulgaria
- (7) Robert Zoller : Diploma Course in Medieval Astrology, Lesson Eighteen,  
Prediction III. Profections and Firdaria.
- (8) Kusyar Inb Labban's: Introduction to Astrology
- (9) Omar of Tiberias : Three Books on Nativities  
Project Hindsight, Latin Track, Volume XIV